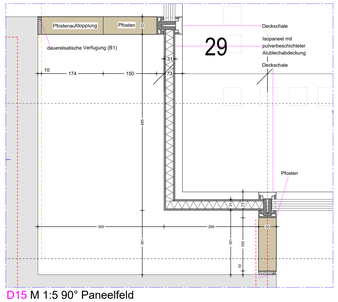

D15 M 1:5 90° Paneelfeld

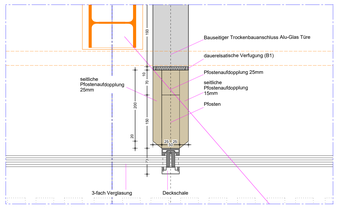

D16 M 1:5 Pfostenanschluss an Trockenbau

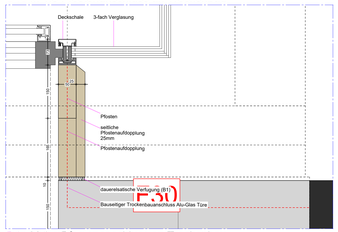

D17 M 1:5 Pfostenanschluss an Trockenbau

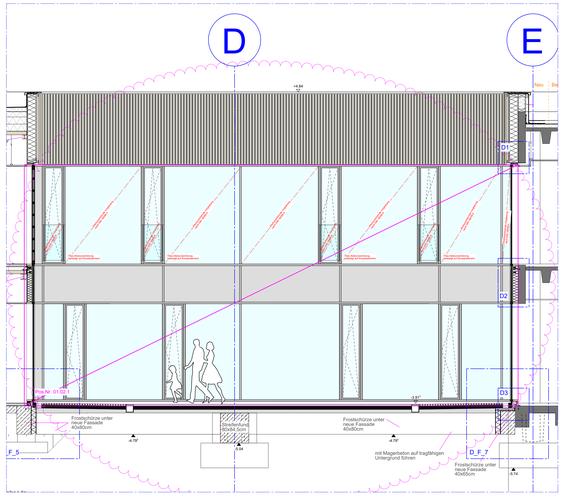

Ansicht West M 1:50

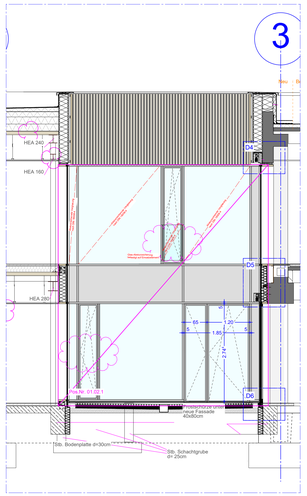

Ansicht Nord M 1:50

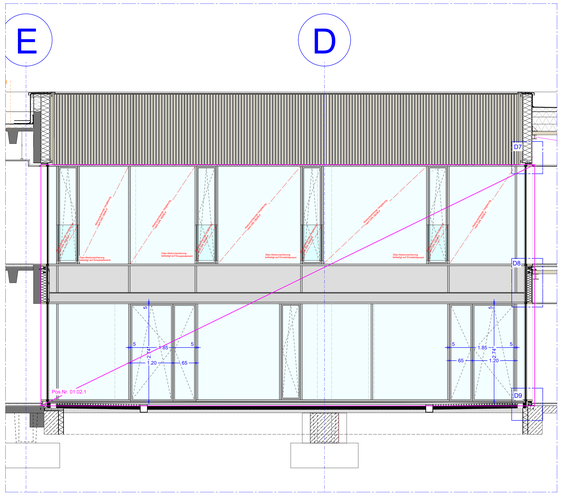

Ansicht Ost M 1:50

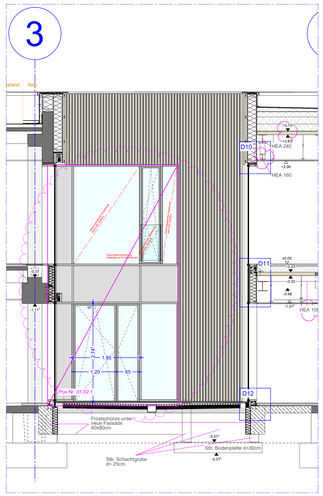

Ansicht Süd M 1:50

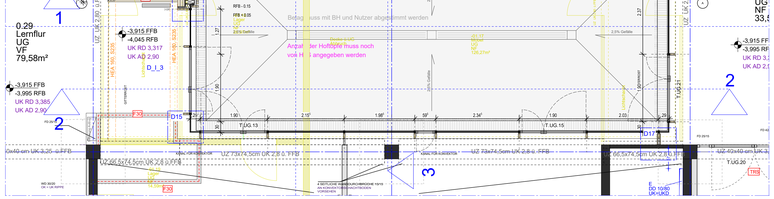

Grundrissausschnitt Untergeschoss M 1:50

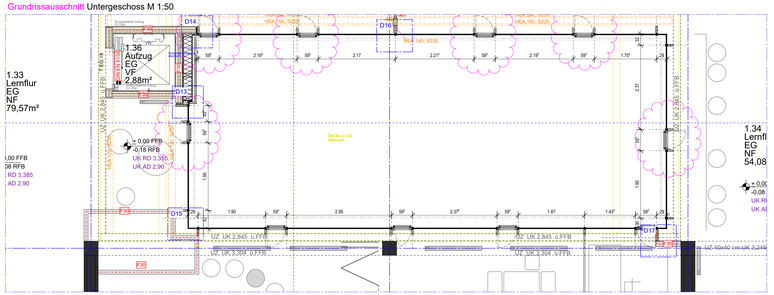

Grundrissausschnitt Erdgeschoss M 1:50

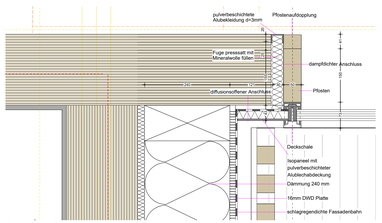

D14 M 1:5 CLT Schacht

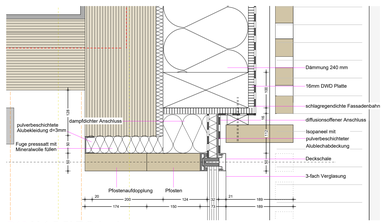

D13 M 1:5 CLT Schacht

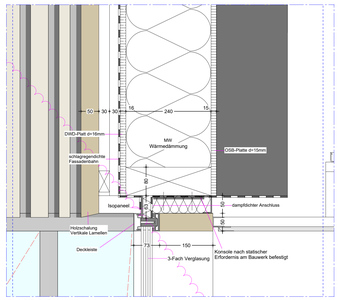

D1 M 1:5

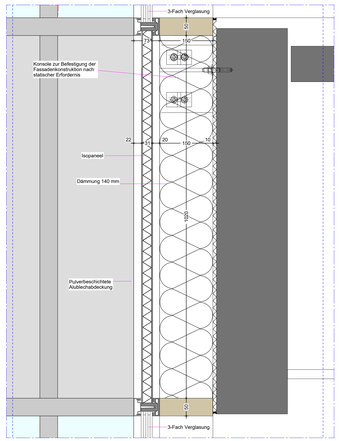

D2 M 1:5

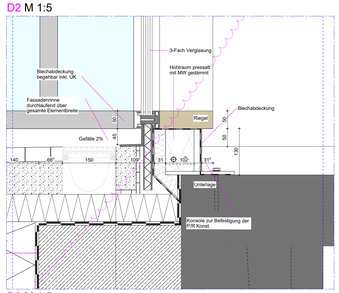

D3 M 1:5

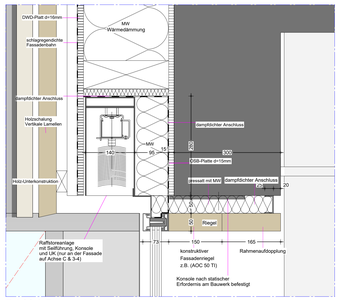

D4 M 1:5

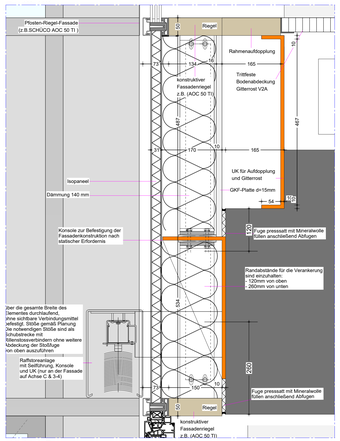

D5 M 1:5

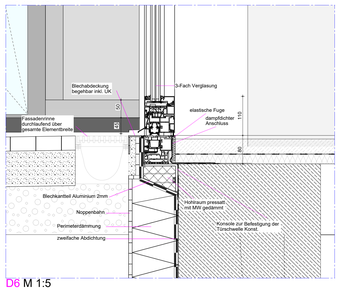

D6 M 1:5

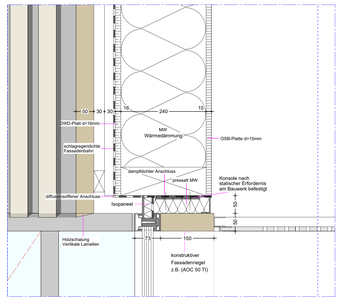

D7 M 1:5

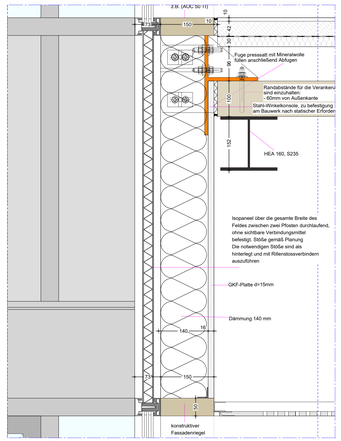

D8 M 1:5

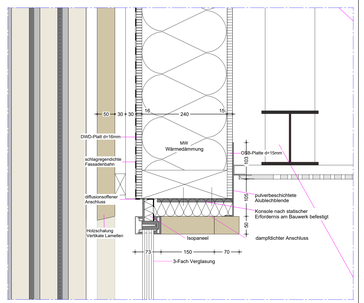

D10 M 1:5

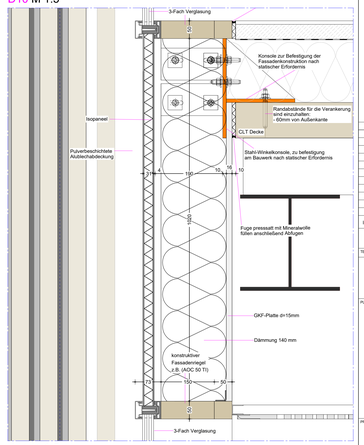

D11 M 1:5

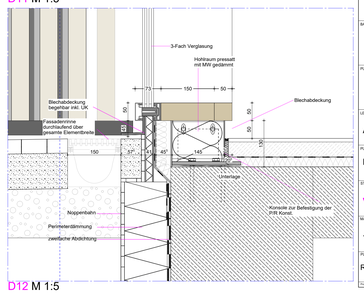

D12 M 1:5

Diese Unterlage ist urheberrechtlich geschützt. Ihre Vervielfältigung, Mitteilung oder Übersetzung an Dritte, sowie die Verwertung ohne unser schriftliches Einverständnis ist untersagt und verstößt gegen Paragraph 106 ff. UrhG. Paragraph 16 UWG und Paragraph 3 Absatz 6 VOB/B.

SYMBOLE UND ZEICHENERKLÄRUNGEN

0.1.0/12	NUMMERBAUTEIL
Grundriß	RAUMBEZEICHNUNG
EG	EBENE
7.40cm	FENSTERBRÜSTUNGSHÖHE NACH DIN 277
	NUTZFLÄCHE
3.35 FFB	OBERKANTE FERTIGFUSSBODEN bezogen auf "NPG 00"
3.15 RFB	OBERKANTE ROHFUSSBODEN bezogen auf "NPG 00"
UK RD 2.90	UNTERKANTE ROHDECKE bezogen auf "NPG 00"
UK AD 2.75	UNTERKANTE ABGEHÄNGTE DECKE bezogen auf "NPG 00"
OKM 1.00	OBERKANTE ESTRICH
OK Gelände	OBERKANTE GELÄNDE
BRH ca.	BRÜSTUNGSHÖHE ÜBERMAUERUNG ÜBER DK FFB
⊥	ABWASSERGÄLLE
	BRÜSTUNGSHÖHE RCH AB OK RFB
⊥	ABWASSERGÄLLE ÜBERMAUERUNG ÜBER DK RFB
	REMEDEON - RUHEDÄMPFERPUNG
⊥	FERTIGBODEN - FERTIGDECKENVERSPRUNG
±0.0	MAUERWERKSTÄT NACH DIN 1045
±0.0	DK FFB FERTIGDECKE BEZOGEN AUF EPH
±0.0	DK RFB ROHBAUDECKE BEZOGEN AUF EPH
	BAUTEILFUGE
	RAUMBEGRENZUNG DICHT - UND BELÜFTUNGSBEDING
	DACHDRAUF
	BODENDRAUF
	STRAHLUNGSÜBERTRITTS (NACH DIN 4102)
	DETAILNUMMERVERWEIS
	BEZEICHNUNG, NUMMER
	WANDSTÄRKE
	RAUCH - WIRRMÄRZUG
	TROCKNE STEILLÜTUNG
	DETAIL
	PLANBEZEICHNUNG
	STAHLBETONWAND
	WALKSTEIN
	FERTIGTEIL BETON
	MAUERWERKSWAND TRAGEND
	MAUERWERKSWAND NICHTTRAGEND
	GIPSWÄRTONWAND
	INSTALLATIONSWAND
	GK-MONTAGEDECKE, OBERFLÄCHE GS
	GK-MONTAGESYSTEM - ARCHITECT-WIREWAM LOCKUNG MIT MUSETRUELLES SCHWARZ
	DÄMMUNG
	GLASTRENNWAND
	MÖBLIERUNG
	BESTANDSWAND
	TÜRI PÖSSTEN - FAHRZEUGSTÄRPEL - TÜRI PÖSSTEN STÄNDER FA (FASSADE)
	LE LÜFTUNGSLEUCHTLEIT (ECKSCHRUZ BZ (BLOCKSCHRUZ)
	R 3 FEUERGESCHIEDS SCHALLSIMMASS M FEUERTÜNS DIHNE LÜNGSLÜTUNG
	DRAINAGE PVC ROHRMATERIAL
	ROHTBETON SBD
RA	ROHRSCHÄE
	HOLZ HOLZWERKSTOFF
	CLT Wand
M	Motor
	AUSHUB
	ROSCHUNG

BRANDSCHUTZSEGMENTCHARTEN

	F30-B FEUERWIDERSTANDSFÄHIGKEIT NACH DIN 4102/B3 NACH DIN EN 13501
	F60-B HOCHFEUERWIDERSTANDSFÄHIGKEIT NACH DIN 4102/B3 NACH DIN EN 13501
	F90-B FEUERWIDERSTANDSFÄHIGKEIT NACH DIN 4102/B3 NACH DIN EN 13501
	F90-AB FEUERWIDERSTANDSFÄHIGKEIT NACH DIN 4102/B3 NACH DIN EN 13501
K 30	FEUERWIDERSTANDSFÄHIGKEIT NACH DIN 4102/B3
K2 30	FEUERWIDERSTANDSFÄHIGKEIT BAUTEIL (FW-AB NACH DIN 4102)
K2 30	FEUERWIDERSTANDSFÄHIGKEIT BAUTEIL (NACH DIN 4102)
	AUS MCROT BRENNBAREN BAUSTOFFEN (BAUSTOFFKLASSE A NACH DIN 4102)
F30-AB	FEUERWIDERSTANDSFÄHIGKEIT BAUTEIL (NACH DIN 4102)
	AUS NICHT BRENNBAREN BAUSTOFFEN (BAUSTOFFKLASSE A NACH DIN 4102)
RAUCH	FEUERWIDERSTANDSFÄHIGKEIT BAUTEIL (NACH DIN 4102)
	FEUERWIDERSTANDSFÄHIGKEIT FEUERSCHUTZABSCHLUSS (NACH DIN 4102)
	MIT RAUCHDICHTEN WÄRDERUNGEN NACH DIN 18095
	MIT RAUCHDICHTEN WÄRDERUNGEN NACH DIN 18095
	FEUERWIDERSTANDSFÄHIGKEIT FEUERSCHUTZABSCHLUSS (NACH DIN 4102)
	FEUERWIDERSTANDSFÄHIGKEIT FEUERSCHUTZABSCHLUSS (NACH DIN 4102)
	MIT RAUCHDICHTEN WÄRDERUNGEN NACH DIN 18095
	RAUCHSCHUTZTÜR NACH DIN 18095
	RAUCHSCHUTZTÜR NACH DIN EN 13501 TEIL 38
	DICHTSCHLIESSENDE TÜR
	RAUMBEGRENZUNG DICHT - UND BELÜFTSCHLIESSEND
	FEUERBESTÄNDIGE VERGLASUNG MIT VERWENDUNG DES
	STRAHLUNGSÜBERTRITTS (NACH DIN 4102)
	DETAILNUMMERVERWEIS
	BEZEICHNUNG, NUMMER
	WANDSTÄRKE
	RAUCH - WIRRMÄRZUG
	TROCKNE STEILLÜTUNG
	DETAIL
	PLANBEZEICHNUNG
	STAHLBETONWAND
	WALKSTEIN
	FERTIGTEIL BETON
	MAUERWERKSWAND TRAGEND
	MAUERWERKSWAND NICHTTRAGEND
	GIPSWÄRTONWAND
	INSTALLATIONSWAND
	GK-MONTAGEDECKE, OBERFLÄCHE GS
	GK-MONTAGESYSTEM - ARCHITECT-WIREWAM LOCKUNG MIT MUSETRUELLES SCHWARZ
	DÄMMUNG
	GLASTRENNWAND
	MÖBLIERUNG
	BESTANDSWAND
	TÜRI PÖSSTEN - FAHRZEUGSTÄRPEL - TÜRI PÖSSTEN STÄNDER FA (FASSADE)
	LE LÜFTUNGSLEUCHTLEIT (ECKSCHRUZ BZ (BLOCKSCHRUZ)
	R 3 FEUERGESCHIEDS SCHALLSIMMASS M FEUERTÜNS DIHNE LÜNGSLÜTUNG
	DRAINAGE PVC ROHRMATERIAL
	ROHTBETON SBD
RA	ROHRSCHÄE
	HOLZ HOLZWERKSTOFF
	CLT Wand
M	Motor
	AUSHUB
	ROSCHUNG

WD / H *

	WD - WANDDURCHBRUCH
	BD - BODENDURCHBRUCH
	DD - DECKENDURCHBRUCH
	WA - WANDAUSSPARUNG
	BA - BODENAUSSPARUNG
	DCH - SCHACHT
	AUSSPARUNGEN ANGABE BESTANDSPLAN
	FLUCHTWEGSPÜTZGRAME EINBAUTEILE
	ZÜNDER (H Heizung / L LÜFTUNG / S SANITÄR / E ELEKTRO)
1.EG.01	POSITION
1.EG.01	POSITION
	WA WANDAUSSPARUNG
	BDA BODENAUSSPARUNG
	SWR SEWER WANDSCHLITZ
	WWS WASSER WANDSCHLITZ
	OK OBERKANTE
	UK UNTERKANTE
	VF VORDERKANTE
	R ROHBAU
	F FERTIGBAU
	FB FUSSBODEN
	D DECKE
	AD ABGEHÄNGTE DECKE
	UK UNTERKANTE
	OK OBERKANTE
	VK VORDERKANTE

INDEX	NAME	DATUM	ÄNDERUNG
02	WB	17.07.2026	Anpassen der Lamellenfenster zu KvD Öffnungsflügel
01	WB	10.07.2026	Details erganzen

EFH = ± 0.00 = 334,12m ü.NN (FFB) RDS-ARC-DT-BE-FAS.07-5v00-5017-Innenhof

TEILBEZEICHNUNGEN 2022/02/2022

EMPLICHE TÜRHÖHENANGABEN SELTEN AB FFB
ALLE HÖHENÖTTEN BEZIEHEN SICH AUF ±0.00 = 334,12m ü. NN
ALLE MASE SIND VÖR ZEITERNNEHMEN VERMATHÖTLICH ZU PRÜFEN / VOR DER AUSFÜHRUNG DIEE FÜHN UND NNSSEPTÜNEDEN MIT DEN ZUSTÄNDIGEN STELLEN KLÄREN
TÜNÜDNEE BAUTELE NACH STATISCHEN BERICHNNALE /

DIESER PLAN DIÉ FÜR IN VERBINDUNG MIT DEN ZUGEHÖRIGEN SETHÄLPLÄNEN DES ARCHITEKTEN, DEN STATIKERPLÄNEN UND DEN PLÄNEN DER TÄCHNNEGNEURE
TÜRNNEE IN DIPSMÄTTÄN, MASEN - UND STÜTZPRÜNNNNÄNEN EIND RÜHBLANNEE
IN ALNNNERN / ÜEBETÜTE MASSE BEZIEHNNN AUSBAUBELEANNTE VÖHEN
TÜRVÖNEN UND ÖFFEITÄNDÜNNGÄNEN SIND PELÄTN ZUR ÜHTTÄ

PLANÜBERSICHT

PROJEKT

Erweiterung und Umbau der Roßdorfschule

Hans-Möhrle-Strasse 10
72622 Nürtingen

BAUHERR
Stadt Nürtingen
Bauprojektmanagement
Marktstraße 7
72622 Nürtingen

FREIGABE

PLANVERFASSER
[fritzen 28]
architekten
Mittlere Beutau 54
73728 Esslingen

FREIGABE

LEISTUNGSBEREICH
Architektur

LEISTUNGSPHASE
Werkplanung

PLANBEZEICHNUNG
Detailplan Innenhof

PLANNUMMER
5018

[fritzen 28] architekten

STATUS
VORABZUG

GEZEICHNET SK
GEPRÜFT AK

mittlere beutau 54
73728 esslingen

MASSTAB **1:50/1:5**
FORMAT DIN A0
ÄNDERUNGSDATUM 17.07.2026
ERSTELLUNGSDATUM 04.12.0225

dipl.ing. architekt
katrin kussmne

dipl.ing. architekt
hansjörg schwarz

PLANNAME
RDS-ARC-DT-BE-FAS.07-5v02-5018-Innenhof

tr 0711. 300 73 18
fx 0711. 300 73 19
info@fritzen28.de

Datei | Unterzeichnet | Kopiert | Bestellt | Ex | Status | Status | Freigegeben | Jobs

H/B = 914 / 1450 (1.33m²)

Allplan 2025